

## 23.02 – FÖRSÄKRING - MASKINSKADEKALKYL

### SYFTE

Hur skapar vi en maskinskadekalkyl i PBS kopplat till Cabas

### MENY

Verkstadsorder → Verkstadsorder → Order

Genvägar → Verkstad → Order

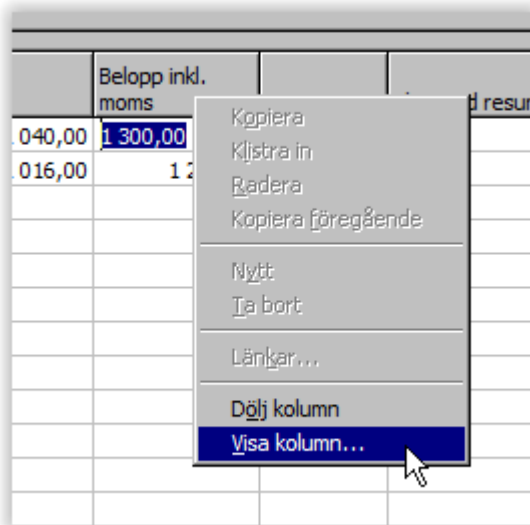
### BESKRIVNING

Att skapa en order med maskinskador och koppla ihop med Cabas görs enligt nedan:

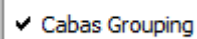
#### SKAPA ORDER I PBS

1. Skapa en ny order i PBS
2. Ändra fakturerande kund under fliken Fakturering
  - a. Här skall Ni ange försäkringsbolaget som kund
  - b. Om försäkringskund ej är skapad så måste en ny kund skapas manuellt
    - i. Genvägar→Register→Kund
    - ii. F2 om alla fält är gråmarkerade, tryck sedan F3 för att skapa ny kund
    - iii. Klicka "Enter" för att få ett nytt kundnr alternativt skapa ett eget kund nr. Ex.100, 101 etc...
    - iv. Ange kundinformation
    - v. Vanligtvis används ej något verkstadsplågg på försäkringskunder. Detta kan tas bort per automatik genom att på fliken Fakturering bock bort "Verkstadsplågg" (finns på högersidan under denna flik)
    - vi. Fliken betalningar kan du ange standard betalningssätt, vanligtvis FAKTURA och 30 dagar.
3. Lägg in den självrisk som kunden skall betala i huvudet i fältet "Självrisk, summa"
  - a. Om det är ett företag som står som ägare på fordonet bör även momsens flyttas. Kryssa då i "Reg. för MOMS.". Då kommer momsens att flyttas över på ägaren på fordonet.
4. Lägg sedan på reservdelar och det arbete som skall göras på fordonet. När alla arbeten och artiklar är tillagda så skall ni sätta en "Cabas grouping"

- a. Om ni saknar kolumnen så höger klickar ni på någon annan kolumn och klickar sedan på "Välj kolumner": (Detta behöver ni bara göra 1 gång)



- b. Sätt en bock i Cabas grouping:




- c. Sätt 1 på arbetsraderna för att undvika att summan fördelas på artiklarna:

Typ	Nr	Beskrivning	Cabas Grouping	Quantitet	B
Arbetsoperation	1	Arbete timmar	1	1	
Arbetsoperation	1	Arbete timmar	1	1,2	
Artikel	02-607184	Bromsbeläggsats, fram		1	
Artikel	02-P54431	Bromsskiva bak, Lev.parvis - Pris/st		1	

### KOPPLA IHOP PBS MED EN CABASKALKYL

1. Öppna upp Cabas som finns på ditt skrivbord.



2. Skapa en ny kalkyl

3. Ange det reg.nr som kalkylen gäller. Väl Maskinskadekalkyl och säkerställ att DMS är i bockad.

Reg.nr: XDU175 ✓

Oregistrerad

**Kalkyltyp**

Plåtkalkyl

Maskinskadekalkyl

Glaskalkyl (CABAS Glas)

Maskinskadekalkyl, Övrigt fordon (CABAS Basic)

**Integration**

VTR

DMS

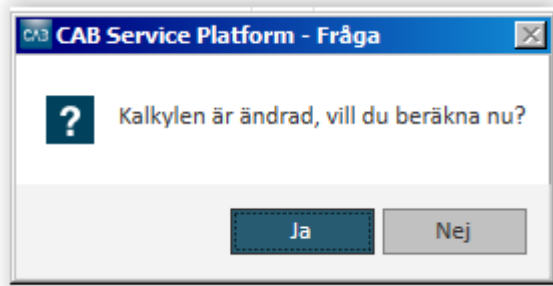
Försäkringsfråga

OK Avbryt

4. Klicka Ok på nästa dialog som kommer ut
- Om det kommer upp en dialog om fordonsmodell så lägg upp den manuellt eller sök med fordonsidentitet
5. Under fliken Skada
- Skademoment = Välj det moment som kalkylen avser
  - Självrisk, summa = Ange Självrisk
  - Momskod = Ange om momsen skall äggas på fordonsägaren
6. Klicka på filken Reparera
- Klicka på F7 – Beräkna

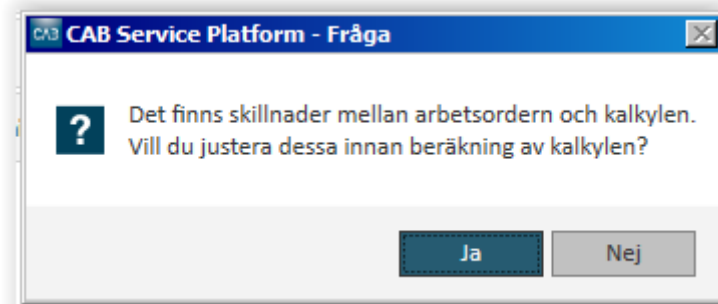


- Klicka på Ja i nästa dialog



c. Om det är så att det finns flera ordrar öppna i PBS med samma reg.nr kommer du att få upp en lista på öppna ordrar. Välj den order som kalkylen avser.

d. Klicka på Ja i nästa dialog



e. Dra över de artiklar som skall föras över till Cabas kalkylen genom att lägga dem på passande "Reservdelsgrupp"

Affärssystem ← Styrning Reservdelar Arbetsoperationer

Dra eller klistra in reservdelar/arbetsoperationer till önskad komponentgrupp

Reservdelsgrupp	
Länkarm, vä/hö 09-12793813	2188,00
Stabilisatorstag, vä/hö 09-60937	1486,40
Rattlås	
Servopump	
Styrväxel	
Övrigt styrning	

f. Om det är så att vissa delar är begagnade så klicka på redigera knappen på artikeln.

Övrigt styrning		3.674,40	+
Länkarm, vä/hö	09-12793813	2.188,00	←
Stabilisatorstag, vä/hö	09-60937	1.486,40	←
Övrigt styrning	Artikel	0,00	

g. Här kan man ange att det är en begagnad artikel samt eventuell rabatt

Redigera reservdel

Reservdel	Reservdelsnummer	Pris (SEK)
Länkarm, vä/hö	09-12793813	2.188,00

Type

Original  Använd  Alternativ

Rabatt %  
0,00

Antal: 1,00    Enhet:

Totalt pris: 2.188,00

Spara    Avbryt

h. Klicka på "Spara" när dessa ändringar är gjorda.

i. Klicka därefter på "Arbetsoperationer" och lägg in det arbetsmoment som är tänkt att utföras. Här kan man "kopiera-och-klistra in" texten de arbetsmoment som man har i PBS för att enkelt få in samma text i Cabas. Ange därefter antalet perioder (2,1 i PBS motsvarar 210 perioder i Cabas)

Styrning

Reservdelar    Arbetsoperationer

Arbetsoperationer till	Arbetsoperation	Debiteringstyp	Perioder
	Övre länkarm, Demontering och montering	Mek	210

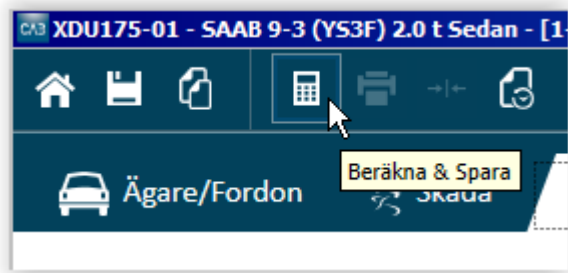
j. Klicka på det gröna "plusset" för att lägga till raden.

Styrning

Reservdelar    Arbetsoperationer

Arbetsoperationer till	Arbetsoperation	Debiteringstyp	Perioder
	Övre länkarm, Demontering och montering	Mek	210
	Stabiliseringsstag, Demontering och montering	Mek	40

k. Klicka därefter på "Beräkna och spara"



I. Cabas kommer då att beräkna kalkylen och du kommer få upp en summering på skärmen.

### Observera!

- Cabas måste vara uppsatt på Er verkstad i PBS, om detta saknas så kontakta [support.pbs@promeister.com](mailto:support.pbs@promeister.com) och skicka in ditt CID i mailet.
-